

NOMBRE DEL INDICADOR: PUV PORCENTAJE DE USUARIO ATENDIDOS EN VALORES FAMILIARES	Clave: 52 - DIF - 1000	52-PMD 17-19-MI R02-C-C3					
	<table border="1"> <thead> <tr> <th>TIPO</th> <th>NIVEL</th> <th>DIMENSION</th> </tr> </thead> <tbody> <tr> <td>Gestion</td> <td>Producto</td> <td>Eficacia, Eficiencia y Calidad</td> </tr> </tbody> </table>		TIPO	NIVEL	DIMENSION	Gestion	Producto
TIPO	NIVEL	DIMENSION					
Gestion	Producto	Eficacia, Eficiencia y Calidad					

1. Liga al PMD:

Política Pública: 2 - GESTION DEL DESARROLLO HUMANO
Estrategia: 2.2 - ATENCIÓN A LA FAMILIA MEXICALENSE
Línea de Acción: 2.2.1 - Atención a la familia
Línea de Acción 2: 2.2.2 - Formación en valores
Línea de Acción 3: No Aplica -
Línea de Acción 4: No Aplica -

2. Estructura Programática:

Ramo: 52 - Desarrollo Integral de la Familia de Mexicali, Baja California.
Unidad Ejecutora: 201 - JEFATURA DEL DEPARTAMENTO OPERATIVO
Finalidad: 2 - DESARROLLO SOCIAL
Función: 6 - PROTECCION SOCIAL
SubFunción: 9 - Otros de Seguridad Social y Asistencia Social
Programa: 522 -

3. Objetivo del Indicador: Fortalecer los valores familiares a través de talleres terapéuticos que proporcionen herramientas, con el objetivo de formar nuevos paradigmas en los participantes, además de un entorno familiar y social afable para el desarrollo sustentable en la comunidad y el municipio.

4. Interpretación o Lectura: A mayor numero de participación involucrados en los talleres psicoeducativos de valores, mayor cantidad de familias con una mejor perspectiva, con el fin de contribuir y expandir de manera transversal el núcleo familia y la comunidad de Mexicali.

5. Variables:

CLAVE	DESCRIPCIÓN	UNIDAD DE MEDIDA	FUENTE DE DATOS
PUV	PORCENTAJE DE USUARIOS ATENDIDOS EN VALORES FAMILIARES	USUARIOS	SMI
NUP	NUMERO DE USUARIOS QUE PARTICIPAN EN EL FORTALECIMIENTOS DE VALORES	USUARIOS	LISTA DE ASISTENCIA
NUF	NUMERO DE USUARIOS FOCALIZADOS EN ZONAS CON MAYOR DESVENTAJA SOCIAL	USUARIOS	PADRÓN ESTADÍSTICO DE TRABAJO SOCIAL

6. Fórmula:

$$PUV = NUP$$

7. Unidad de medida del resultado: PORCENTAJE

8. Rango de Valor (Semaforzación):

ROJO	AMARILLO	VERDE
0.00 - 4,979.00	4,980.00 - 11,619.00	11,620.00 - 16,600.00

9. Línea base:

PERIODO	VALOR BASE	VALOR META
ENERO-MARZO	0.00	4,900.00

ABRIL-JUNIO	0.00	3,500.00
JULIO-SEPTIEMBRE	0.00	3,300.00
OCTUBRE-DICIEMBRE	0.00	4,900.00

10. Meta del indicador: >= (incremento)	Anual 2019: 16,600.00	Trienio 2019: 33,200.00
---	---------------------------------	-----------------------------------

11. Frecuencia de medición: Trimestral

GLOSARIO Y OBSERVACIONES

Taller Terapéutico: Técnica que buscan completar y enriquecer una platica o conferencia con un abordaje psicológico, incluyendo dinámicas de integración, actividades ludicas y didácticas con los participantes dentro de un grupo comunitario. los mismo son coordinados por profesionales que integran el equipo de DIF Municipal actividades desarrolladas en comunicación abierta, centros de desarrollo comunitario, comunidades con comité de vecinos y empresas las cuales están comprometidas con la formación integral de sus empleados.

VALIDACIÓN DEL INDICADOR

ELABORÓ	AUTORIZÓ
 XINA BERENICE RAMIREZ PIÑUELAS Desarrollo Integral de la Familia de Me	 GERMANIA VIDAL IBARRA Desarrollo Integral de la Familia de Me

Nombre: **PUV PORCENTAJE DE USUARIO ATENDIDOS EN VALORES FAMILIARES**

Atención: Municipio Ciudad Valle San Felipe

Liga al PMD: 2 - GESTION DEL DESARROLLO HUMANO
2.2 - ATENCIÓN A LA FAMILIA MEXICALENSE
2.2.1 - Atención a la familia

Programa:

Dependencia/Entidad: 52 - DIF - 1000
Desarrollo Integral de la Familia de Mexicali, Baja California.

Interpretación: A mayor número de participación involucrados en los talleres psicoeducativos de valores, mayor cantidad de familias con una mejor perspectiva, con el fin de contribuir y expandir de manera transversal el núcleo familia y la comunidad de Mexicali.

Meta:

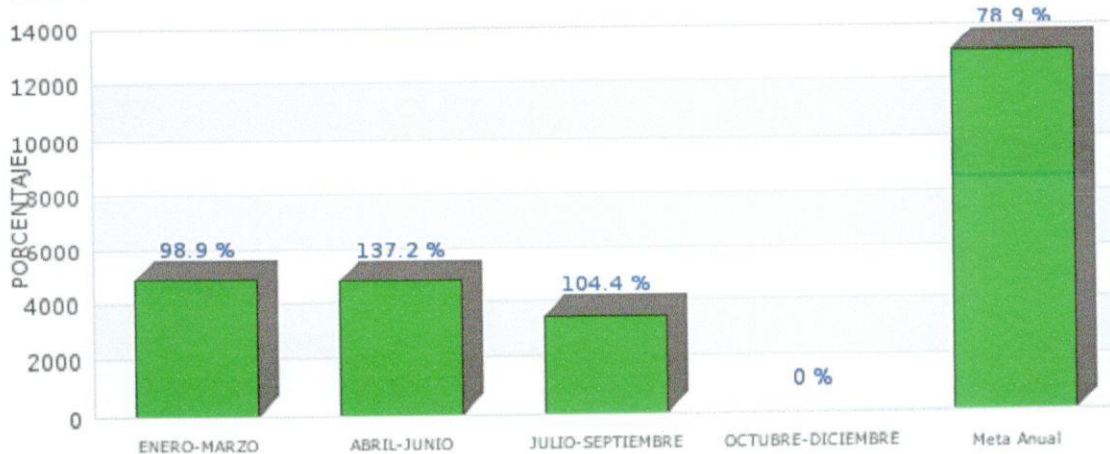
	ENERO-MARZO - Avance	ABRIL-JUNIO - Avance	JULIO-SEPTIEMBRE - Avance	OCTUBRE-DICIEMBRE - Avance	Acumulado
META	4900	3500	3300	4900	16,600.0
RESULTADO	4,845.0 98.9 %	4,803.0 137.2 %	3,445.0 104.4 %	0.0 0.0%	13,093.0 78.9 %

Meta Anual: 16600

Unidad de Medida: PORCENTAJE

Frecuencia: Trimestral

Gráfica de Indicador
PUV PORCENTAJE DE USUARIO ATENDIDOS EN VALORES FAMILIARES



NOMBRE DEL INDICADOR:	Clave: 52 - DIF - 1000	52-PMD 17-19-MI R02-A-C3 C4 A1																
APD ATENCION A PERSONAS CON MAYORES DESVENTAJAS SOCIALES	<table border="1" style="width: 100%; border-collapse: collapse;"> <tr> <th style="width: 33%;">TIPO</th> <th style="width: 33%;">NIVEL</th> <th style="width: 33%;">DIMENSION</th> </tr> <tr> <td style="text-align: center;">Gestion</td> <td style="text-align: center;">Producto</td> <td style="text-align: center;">Eficacia, Eficiencia y Calidad</td> </tr> </table>		TIPO	NIVEL	DIMENSION	Gestion	Producto	Eficacia, Eficiencia y Calidad										
	TIPO	NIVEL	DIMENSION															
Gestion	Producto	Eficacia, Eficiencia y Calidad																
<p>1. Liga al PMD: Política Pública: 2 - GESTION DEL DESARROLLO HUMANO Estrategia: 2.1 - FORTALECIMIENTO DE LA PARTICIPACIÓN SOCIAL Línea de Acción: 2.1.1 - Participación ciudadana Línea de Acción 2: 2.1.2 - Asistencia y desarrollo comunitario Línea de Acción 3: No Aplica - Línea de Acción 4: No Aplica -</p>																		
<p>2. Estructura Programática: Ramo: 52 - Desarrollo Integral de la Familia de Mexicali, Baja California. Unidad Ejecutora: 201 - JEFATURA DEL DEPARTAMENTO OPERATIVO Finalidad: 2 - DESARROLLO SOCIAL Función: 6 - PROTECCION SOCIAL SubFunción: 9 - Otros de Seguridad Social y Asistencia Social Programa: 522 -</p>																		
<p>3. Objetivo del Indicador: Brindar beneficios y atención a los grupos mas vulnerables de la sociedad, por medio de apoyos y estímulos económicos para lograr una mejora significativa en su persona, su núcleo familiar y en sociedad de Mexicali, su valle y San Felipe.</p>																		
<p>4. Interpretación o Lectura: A mayor numero de población atendida en condición de desventaja social, menor sera la cantidad de personas desatendidas social mente.</p>																		
<p>5. Variables:</p> <table border="1" style="width: 100%; border-collapse: collapse;"> <thead> <tr> <th style="width: 10%;">CLAVE</th> <th style="width: 40%;">DESCRIPCIÓN</th> <th style="width: 20%;">UNIDAD DE MEDIDA</th> <th style="width: 30%;">FUENTE DE DATOS</th> </tr> </thead> <tbody> <tr> <td>APDS</td> <td>ATENCIÓN A PERSONAS CON MAYOR DESVENTAJA SOCIAL</td> <td>USUARIOS</td> <td>SMI</td> </tr> <tr> <td>NPA</td> <td>NUMERO DE PERSONAS FOCALIZADAS EN ZONAS DE DESVENTAJA ATENDIDAS</td> <td>USUARIOS</td> <td>LISTA DE ASISTENCIAS</td> </tr> <tr> <td>NPRA</td> <td>NUMERO DE PERSONAS FOCALIZADAS EN ZONAS CON MAYORES DESVENTAJAS QUE REQUIERE ATENCIÓN</td> <td>USUARIOS</td> <td>PADRONES DE ASISTENCIA SOCIAL, BECAS, DESAYUNOS, MEDICA.</td> </tr> </tbody> </table>			CLAVE	DESCRIPCIÓN	UNIDAD DE MEDIDA	FUENTE DE DATOS	APDS	ATENCIÓN A PERSONAS CON MAYOR DESVENTAJA SOCIAL	USUARIOS	SMI	NPA	NUMERO DE PERSONAS FOCALIZADAS EN ZONAS DE DESVENTAJA ATENDIDAS	USUARIOS	LISTA DE ASISTENCIAS	NPRA	NUMERO DE PERSONAS FOCALIZADAS EN ZONAS CON MAYORES DESVENTAJAS QUE REQUIERE ATENCIÓN	USUARIOS	PADRONES DE ASISTENCIA SOCIAL, BECAS, DESAYUNOS, MEDICA.
CLAVE	DESCRIPCIÓN	UNIDAD DE MEDIDA	FUENTE DE DATOS															
APDS	ATENCIÓN A PERSONAS CON MAYOR DESVENTAJA SOCIAL	USUARIOS	SMI															
NPA	NUMERO DE PERSONAS FOCALIZADAS EN ZONAS DE DESVENTAJA ATENDIDAS	USUARIOS	LISTA DE ASISTENCIAS															
NPRA	NUMERO DE PERSONAS FOCALIZADAS EN ZONAS CON MAYORES DESVENTAJAS QUE REQUIERE ATENCIÓN	USUARIOS	PADRONES DE ASISTENCIA SOCIAL, BECAS, DESAYUNOS, MEDICA.															
6. Fórmula:	APDS=NPA																	
7. Unidad de medida del resultado: PORCENTAJE																		
8. Rango de Valor (Semaforización):																		
<table border="1" style="width: 100%; border-collapse: collapse;"> <thead> <tr> <th style="width: 33%; background-color: #f08080;">ROJO</th> <th style="width: 33%; background-color: #ffff00;">AMARILLO</th> <th style="width: 33%; background-color: #90ee90;">VERDE</th> </tr> </thead> <tbody> <tr> <td style="text-align: center;">0.00 - 87,954.00</td> <td style="text-align: center;">87,955.00 - 205,227.00</td> <td style="text-align: center;">205,228.00 - 293,182.00</td> </tr> </tbody> </table>			ROJO	AMARILLO	VERDE	0.00 - 87,954.00	87,955.00 - 205,227.00	205,228.00 - 293,182.00										
ROJO	AMARILLO	VERDE																
0.00 - 87,954.00	87,955.00 - 205,227.00	205,228.00 - 293,182.00																
9. Línea base:																		
<table border="1" style="width: 100%; border-collapse: collapse;"> <thead> <tr> <th style="width: 40%;">PERIODO</th> <th style="width: 20%;">VALOR BASE</th> <th style="width: 40%;">VALOR META</th> </tr> </thead> <tbody> <tr> <td style="text-align: center;">ENERO-MARZO</td> <td style="text-align: center;">0.00</td> <td style="text-align: center;">82,378.00</td> </tr> <tr> <td style="text-align: center;">ABRIL-JUNIO</td> <td style="text-align: center;">0.00</td> <td style="text-align: center;">62,574.00</td> </tr> <tr> <td style="text-align: center;">JULIO-SEPTIEMBRE</td> <td style="text-align: center;">0.00</td> <td style="text-align: center;">66,112.00</td> </tr> </tbody> </table>			PERIODO	VALOR BASE	VALOR META	ENERO-MARZO	0.00	82,378.00	ABRIL-JUNIO	0.00	62,574.00	JULIO-SEPTIEMBRE	0.00	66,112.00				
PERIODO	VALOR BASE	VALOR META																
ENERO-MARZO	0.00	82,378.00																
ABRIL-JUNIO	0.00	62,574.00																
JULIO-SEPTIEMBRE	0.00	66,112.00																

FICHA TECNICA DE INDICADOR

OCTUBRE-DICIEMBRE	0.00	82,118.00
-------------------	------	-----------



10. Meta del indicador: >= (incremento)	Anual 2019: 293,182.00	Trienio 2019: 791,854.00
---	----------------------------------	------------------------------------

11. Frecuencia de medición: Trimestral

GLOSARIO Y OBSERVACIONES

Grupo Vulnerable: Personal en situación de riesgo, que les impide incorporarse al desarrollo y acceder a mejores condiciones de bienestar social. Apoyo: Atención a familias Mexicalenses a través de platicas y cursos de desarrollo humano, entrega de despensas, becas, tratamientos médicos y psicológicos, entre otros.

VALIDACIÓN DEL INDICADOR

ELABORÓ	AUTORIZÓ
 XINA BERENICE RAMIREZ PIÑUELAS Desarrollo Integral de la Familia de Me	 GERMANIA VIDAL IBARRA Desarrollo Integral de la Familia de Me

Nombre: **APD ATENCION A PERSONAS CON MAYORES DESVENTAJAS SOCIALES**

Atención: Municipio Ciudad Valle San Felipe

Liga al PMD: 2 - GESTION DEL DESARROLLO HUMANO
2.1 - FORTALECIMIENTO DE LA PARTICIPACIÓN SOCIAL
2.1.1 - Participación ciudadana

Programa:

Dependencia/Entidad: 52 - DIF - 1000
Desarrollo Integral de la Familia de Mexicali, Baja California.

Interpretacion: A mayor numero de población atendida en condición de desventaja social, menor sera la cantidad de personas desatendidas social mente.

Meta:

	ENERO-MARZO - Avance	ABRIL-JUNIO - Avance	JULIO- SEPTIEMBRE - Avance	OCTUBRE- DICIEMBRE - Avance	Acumulado
META	82378	62574	66112	82118	293,182.0
RESULTADO	73,717.0 89.5 %	56,043.0 89.6 %	118,697.0 17 9.5%	0.0 0.0%	248,457.0 84. 7%

Meta Anual: 293182

Unidad de Medida: PORCENTAJE

Frecuencia: Trimestral

Gráfica de Indicador
APD ATENCION A PERSONAS CON MAYORES DESVENTAJAS SOCIALES

